



МИНИСТЕРСТВО ОБРАЗОВАНИЯ, НАУКИ И МОЛОДЕЖИ РЕСПУБЛИКИ КРЫМ

**Государственное бюджетное образовательное учреждение высшего образования
Республики Крым**

**«Крымский инженерно-педагогический университет имени Февзи Якубова»
(ГБОУВО РК КИПУ имени Февзи Якубова)**

**ИНФОРМАЦИЯ О РЕЗУЛЬТАТАХ ОПРОСОВ
В РАМКАХ ВНУТРЕННЕЙ СИСТЕМЫ ОЦЕНКИ КАЧЕСТВА ОБРАЗОВАНИЯ
ЗА 2025 ГОД**

по направлению подготовки

53.04.01 Музыкально-инструментальное искусство

профиль подготовки

Национальные инструменты народов России

Уровень высшего образования: магистратура

Выпускающая кафедра: музыкально-инструментальное искусство

Факультет: истории, искусств, крымскотатарского языка и литературы

СОДЕРЖАНИЕ

1. Информация о результатах опросов работодателей и (или) их объединений, иных юридических и (или) физических лиц об удовлетворенности качеством образования.
2. Информация о результатах опросов научно-педагогических работников об удовлетворенности условиями и организацией образовательной деятельности в рамках реализации образовательной программы.
3. Информация о результатах опросов обучающихся об удовлетворенности условиями, содержанием, организацией и качеством образовательного процесса в целом и отдельных дисциплин (модулей) и практик.

1. Информация о результатах опросов работодателей и (или) их объединений, иных юридических и (или) физических лиц об удовлетворенности качеством образования

В ноябре 2025 года было организовано проведение анкетирования работодателей на предмет выявления мнения о качестве организации учебного процесса, преподавания дисциплин, условий обучения и т. д.

Целевой выборкой для данного исследования являлись работодатели по образовательной программе 53.04.01 Музыкально-инструментальное искусство. Магистерская программа «Национальные инструменты народов России» в количестве 5 человек из следующих организаций (учреждений, предприятий): Государственный академический музыкальный театр Республики Крым, ГБПОУ РК «Симферопольское музыкальное училище имени П. И. Чайковского», Крымская государственная филармония, МБУДО «Симферопольская детская музыкальная школа № 5», МБУДО "Симферопольская детская школа искусств".

Результаты анкетирования позволили выявить процентные соотношения ответов по ключевым вопросам сотрудничества Университета и работодателей и (или) их объединений, иных юридических и (или) физических лиц, которые представлены в Таблице 1.

Таблица 1.

№	Содержание вопросов и варианты ответов	Доля показателя в % (2024)	Доля показателя в % (2025)
1	По каким из ниже перечисленных направлений Вы сотрудничали с нашим Университетом (отметить все возможные варианты)		
	Не сотрудничали, но планируем	0	0
	Сотрудничали в области проведения практик, стажировок	25	11,8
	Принимали участие в ярмарках вакансий и встречах со студентами	0	0
	Сотрудничали в области привлечения выпускников на работу	25	17,6
	Сотрудничали в области преподавания и проведение мастер-классов	0	11,8
	Сотрудничали в области в области проектной деятельности	0	0
	Сотрудничали в области в научно-исследовательской деятельности	0	0
	Участие в государственной итоговой аттестации	25	35,3
	Сотрудничали с кафедр(ой/ами) в области актуализации разработки образовательной программы/её части	25	23,5
2	Если сотрудничали с кафедр(ой/ами) в области актуализации разработки образовательной программы/её части, укажите специфику		
	Рецензирование образовательной программы в целом	25	0
	Экспертиза рабочих программ дисциплин	25	0
	Экспертиза оценочных материалов по дисциплинам	0	0
	Экспертиза оценочных материалов по практикам	25	0
	Согласование тематики курсовых работ/проектов и выпускных квалификационных работ	25	0
3	Какие формы взаимодействия вуза и компании-работодателя, по Вашему мнению, являются наиболее продуктивными и приемлемыми?		
	Совместное проведение/участие в мероприятиях	16,7	13,3
	Совместное проведение/участие в Ярмарках вакансий	0	0
	Совместное проведение/участие в Днях карьеры	0	0
	Совместное проведение/участие в Днях профессий/специальностей, неделях факультетов	0	0
	Совместное проведение/участие в Днях встреч с выпускниками/партнерами	0	0
	Организация стажировок на предприятиях/ организациях/ компаниях работодателей	0	0
	Трудоустройство студентов и выпускников	16,7	40
	Проведение семинаров с представителями компании в вузе	0	0
	Организация презентаций компаний-работодателей в вузе	0	0

	Непосредственное участие компаний-работодателей в образовательном процессе: чтение лекций, проведение практических занятий, семинаров и т.п.	0	6,7
	Участие работодателей в образовательном процессе: выполнение курсовых и дипломных работ по заказу компаний-работодателей	16,7	0
	Участие в экспертизе основных образовательных программ, разработке требований к качеству подготовки специалистов, рецензировании учебно-программной документации	16,7	26,7
	Научное сотрудничество, проектная деятельность: (совместные научные исследования, открытие базовых кафедр вуза на предприятиях работодателей, создание совместных малых наукоемких предприятий, участие работодателей в научно-практических конференциях, днях науки др.)	16,7	0
	Повышение квалификации представителей работодателей в университете	16,7	13,3
4.	Оцените, пожалуйста, общий уровень подготовки выпускников (1 балл – минимальная выраженность качества, 10 баллов – максимальная)		
	Уровень теоретической подготовки		
	1	0	0
	2	0	0
	3	0	0
	4	0	0
	5	0	0
	6	0	0
	7	0	0
	8	0	0
	9	0	0
	10	100	100
	Уровень практических умений и навыков		
	1	0	0
	2	0	0
	3	0	0
	4	0	0
	5	0	0
	6	0	0
	7	0	0
	8	0	0
	9	0	0
	10	100	100
5	Как бы Вы оценили содержание образовательного процесса в вузе в целом и качество производственных практик		
	Уровень общей подготовки студентов, приходящих на практику		
	высокий уровень	0	0
	хороший уровень	0	100
	средний уровень	100	0
	низкий уровень	0	0
	затрудняюсь ответить	0	0
	Уровень профессиональной подготовки (практических навыков и умений) студентов, приходящих на практику		
	высокий уровень	0	100
	хороший уровень	100	0
	средний уровень	0	0
	низкий уровень	0	0
	затрудняюсь ответить	0	0
	Уровень взаимодействия сотрудников университета и Вашей организации при проведении практики студентов		
	высокий уровень	100	100
	хороший уровень	0	0
	средний уровень	0	0

	низкий уровень	0	0
	затрудняюсь ответить	0	0
	Уровень соответствия тем выпускных квалификационных работ актуальным задачам Вашей организации		
	высокий уровень	0	100
	хороший уровень	100	0
	средний уровень	0	0
	низкий уровень	0	0
	затрудняюсь ответить	0	0
6	Какими, по Вашему мнению, 3-мя качествами должен обладать, прежде всего, молодой специалист с целью трудоустройства в Вашей компании/организации?		
	Коммуникабельность	25	22,7
	Целеустремленность	25	13,6
	Умение работать в команде	0	18,2
	Креативное мышление	0	0
	Обучаемость	0	4,5
	Лояльность	0	0
	Творчество	25	27,3
	Инициативность	25	0
	Опыт работы	0	0
	Знание IT-технологий	0	0
	Знание иностранного языка	0	0
	Амбициозность	0	13,6
7	Какие профессиональные компетенции интересуют Вас при выборе сотрудника?		
	Способность использовать методы анализа и моделирования	19,4	11,8
	Умение самостоятельно искать информацию, необходимую для осуществления профессиональной деятельности	0	0
	Умение реализовывать на практике полученные знания	19,4	11,8
	аналитические навыки	0	0
	Коммуникативные навыки техническая и компьютерная грамотность	19,4	11,8
	Стремление к саморазвитию и повышению квалификации	19,4	0
	Управление конфликтами	0	0
	Коммуникации в команде	19,4	23,5
	Способность к инициативе и предпринимательству	0	0
	Способность осуществлять поиск, обработку и анализ информации из различных источников и представлять ее в требуемом формате с использованием информационных, компьютерных и сетевых технологий	3,2	5,9
	Способность решать стандартные задачи профессиональной деятельности	0	35,3
	Способность участвовать в разработке технической документации, связанной с профессиональной деятельностью с использованием стандартов, норм и правил	0	0
8	Что, по Вашему мнению, следует улучшить в подготовке выпускников?		
	Повысить уровень теоретических знаний	0	0
	Улучшить уровень практической подготовки	46,2	0
	Повысить навыки производственной дисциплины	7,7	0
	Повысить навыки саморазвития и самообразования	46,2	100
9	Какие направления взаимодействия с Университетом Вы считаете наиболее перспективными?		
	Практическое обучение на рабочем месте с помощью опытного специалиста (наставника)	27,8	0
	Производственная практика студентов на базе Вашей организации	33,3	50
	Участие Ваших сотрудников в образовательном процессе.	5,6	0
	Целевая подготовка специалистов для Вашего предприятия	0	0
	Трудоустройство студентов к Вам на предприятие	33,3	50
10	Наличие опыта работы в профильном направлении у выпускников является		
	Обязательным	100	33,3

	Преимуществом	0	66,7
	Не является требованием	0	0
11	Что, по Вашему мнению, следует улучшить в подготовке наших выпускников?		
	Теоретическую подготовку	0	0
	Практическую подготовку	0	0
	Навыки саморазвития	100	100
12	Имеется ли у Вас желание участвовать в проведении государственной итоговой аттестации в Университете, если не участвуете в данный момент?		
	Да	0	100
	Нет	0	0
	Уже участвую	100	0
13	Имеет ли Ваше предприятие/учреждение/организация/компания деловые контакты с нашей образовательной организацией по вопросам трудоустройства?		
	Да	100	100
	Нет	0	0
	Планируем	0	0
14	Удовлетворены ли Вы качеством подготовки выпускников?		
	Удовлетворены	100	100
	Не удовлетворены	0	0
	Частично удовлетворены	0	0
15	Вы намерены в настоящее время и в будущем принимать наших выпускников на работу?		
	Да	100	100
	Нет	0	0
16	Насколько Вы оцениваете открытость, полноту и доступность информации о деятельности Университета, размещенной на информационных стендах в помещениях Университета?		
	На высоком уровне	100	100
	На среднем уровне	0	0
	На низком уровне	0	0
17	Насколько Вы оцениваете открытость, полноту и доступность информации о деятельности Университета, размещенной на официальном сайте Университета?		
	На высоком уровне	100	100
	На среднем уровне	0	0
	На низком уровне	0	0

Результаты вопросов 3, 4, 5 представлены в виде диаграмм:



Какие формы взаимодействия вуза и компании-работодателя, по Вашему мнению, являются наиболее продуктивными и приемлемыми? (2025г.)



Взаимодействие работодателя с высшим учебным заведением является неотъемлемой частью всех этапов учебного процесса. Как показывают результаты анкетирования, выбранные формы взаимодействия вуза и работодателя доказывают заинтересованность работодателя в качественном обучении будущих специалистов. Однако результаты анкетирования 2025 года показывают, что наиболее продуктивными и приемлемыми формами взаимодействия вуза и компании-работодателя являются, прежде всего, трудоустройство студентов и выпускников.

Общий уровень подготовки выпускников (2024г.)





Максимально положительно оценили работодатели общий уровень подготовки выпускников, как с точки зрения теоретической базы, так и практических умений и навыков, причём как за 2024, так и за 2025 годы.





Содержание образовательного процесса в вузе в целом и качество производственных практик работодатели оценивают также очень хорошо.

Как показывают результаты анкетирования работодателей, процентные соотношения ответов по ключевым вопросам сотрудничества Университета и работодателей позволяют сделать вывод о хорошем качестве организации учебного процесса, преподавания дисциплин, условий обучения. При этом уровень общей подготовки студентов приходящих на практику, уровень профессиональной подготовки студентов, приходящих на практику, а также уровень соответствия тем выпускных квалификационных работ актуальным задачам организации повысился по отношению к 2024 году с хорошей оценки на отличную.

2. Информация о результатах опросов педагогических и научных работников об удовлетворенности условиями и организацией образовательной деятельности в рамках реализации образовательной программы высшего образования

В ноябре 2025 года было организовано проведение анкетирования научно-педагогических работников Университета на предмет выявления удовлетворенности организацией учебного процесса, преподавания дисциплин, условий образовательной деятельности, повышения качества и эффективности профессиональной деятельности преподавателей и т. д.

В целях определения качества педагогической деятельности НПР, действующих процессов и получения наиболее эффективных и беспристрастных результатов анкетирование проводилось анонимно, через официальный сайт Университет в разделе «Внутренняя система оценки качества образования».

Целевой выборкой для данного анкетирования являлись научно-педагогические сотрудники, участвующие в реализации образовательных программ.

По образовательной программе 53.04.01 Музыкально-инструментальное искусство. Магистерская программа «Национальные инструменты народов России» в опросе приняли участие 18 научно-педагогических работников.

В анкете было представлено 32 вопроса. Респондент мог выбрать несколько ответов из задаваемого перечня. Респонденту было предложено оценить несколько основных направлений:

- удовлетворенность в принятии решений своего структурного подразделения;
- условиями организации труда на кафедре и оснащенностью своего рабочего места;
- материально-техническая оснащенность учебных аудиторий;
- санитарно-гигиеническое состояние учебных аудиторий;
- безопасность пребывания в Университете;
- условия реализации программы;
- распределение учебной нагрузки;
- оценка организации научной деятельности;
- информированность об изменениях в учебном процессе.

Результаты анкетирования позволили выявить процентные соотношения ответов по ключевым вопросам сотрудничества Университета и работодателей и (или) их объединений, иных юридических и (или) физических лиц, которые представлены в Таблице 2.

Таблица 2.

№	Содержание вопросов и варианты ответов	Доля показателя в % (2024)	Доля показателя в % (2025)
1	Ваша должность:		
	Профессор	18,8	11,1
	доцент	25	33,3
	старший преподаватель	12,5	5,6
	преподаватель	37,5	38,9
	ассистент	6,3	11,1
2	Для Вас основной источник информации о жизни университета		
	официальные документы: приказы, распоряжения, положения	25	50
	информация от учебного управления Университета, кафедры	18,8	0
	корпоративная почта	18,8	44,4
	сотрудники кафедры	31,3	0
	коллеги других структурных подразделений	0	0
	официальный сайт Университета	6,3	5,6
	информацией не интересуюсь	0	0
3	Удовлетворены ли Вы участием в принятии решений своего структурного подразделения?		
	удовлетворен	87,5	94,4

	частично удовлетворен	12,5	5,6
	не удовлетворен		
	не участвую	0	0
4	Удовлетворены ли Вы переменами и их внедрением в Университете?		
	удовлетворен	93,8	94,4
	частично удовлетворен	6,3	5,6
	не удовлетворен	0	0
5	Как часто Вы посещаете сайт Университета?		
	раз в месяц	56,3	66,7
	раз в неделю	18,8	27,8
	каждый день	12,5	5,6
	не посещаю	12,5	0
6	Оцените материально-техническую оснащенность учебных помещений		
	удовлетворяет	87,5	94,4
	частично удовлетворяет	12,5	5,6
	не удовлетворяет	0	0
7	Удовлетворены ли Вы санитарно-гигиеническим состоянием учебных помещений?		
	удовлетворяет	93,8	94,4
	частично удовлетворяет	6,3	5,6
	не удовлетворяет	0	0
8	Как часто Вы посещаете пункты питания в Университете?		
	каждый день	62,5	33,3
	несколько раз в месяц	25	16,7
	раз в месяц	0	22,2
	не посещаю	0	27,8
9	Чувствуете ли Вы себя в Университете безопасно?		
	Да	100	100
	Нет	0	0
10	Вас устраивают взаимоотношения в коллективе?		
	устраивают	81,3	100
	устраивают частично	18,8	0
	не устраивают	0	0
11	Устраивает ли Вас распределение учебной нагрузки?		
	Да	100	94,4
	Нет	0	0
	Не всегда	0	5,6
12	Насколько Вы удовлетворены информированностью об изменениях в учебном процессе		
	вполне удовлетворен	100	94,4
	частично удовлетворен	0	5,6
	не удовлетворен	0	0
13	Соответствует ли Ваш объем затраченных сил и ресурсов заработной плате?		
	полностью соответствует	87,5	94,4
	частично соответствует	12,5	5,6
	не соответствует	0	0
14	Удовлетворены ли Вы возможностями, которые предоставляет Университет для повышения квалификации?		
	удовлетворен	100	100
	частично удовлетворен	0	0
	не удовлетворен	0	0
15	Насколько часто Вы используете современные методики ведения занятий в рамках преподаваемого курса?		
	Постоянно	93,8	100
	Редко	6,3	0
	Не использую	0	0

16	Удовлетворяет ли Вашим потребностям участие в научных семинарах, конференциях, проводимых в Университете и инициируемых Университетом?		
	вполне удовлетворен	93,8	100
	частично удовлетворен	6,3	0
	не удовлетворен	0	0
17	Как часто Вы публикуетесь в отечественных рецензируемых изданиях РИНЦ в течение года?		
	Публикую 1-2 статьи	87,5	100
	Публикую 3-5 статьи/ статей	6,3	0
	Публикую более 5 статей	0	0
	Не публикуюсь	6,3	0
18	Как часто Вы публикуетесь в отечественных рецензируемых изданиях ВАК в течение года?		
	Не публикуюсь	18,8	27,8
	Публикую 1-2 статьи	75	72,2
	Публикую 3 статьи и более	6,3	0
19	Как часто Вы проходите обучение на курсах повышения квалификации?		
	Раз в 3 года	93,8	88,9
	Ежегодно	6,3	5,6
	Более 2-х раз в году	0	5,6
	Не прохожу	0	0
20	Как часто Вы публикуетесь в международных информационно-аналитических системах научного цитирования (Scopus, WoS)?		
	Не публикуюсь	31,3	100
	Публикую 1-2 статьи	68,8	0
	Публикую 3 статьи и более	0	0
21	Насколько Вы удовлетворены условиями организации труда на кафедре и оснащенностью своего рабочего места?		
	удовлетворен	93,8	94,4
	частично удовлетворен	6,3	5,6
	не удовлетворен	0	0
22	Насколько вы удовлетворены качеством аудиторий, помещений кафедр, учебных лабораторий?		
	удовлетворен	87,5	94,4
	частично удовлетворен	12,5	5,6
	не удовлетворен	0	0
23	Удовлетворяет ли Вас качество фондов читального зала и библиотеки?		
	удовлетворяет	100	100
	частично удовлетворяет	0	0
	не удовлетворяет	0	0
24	Удовлетворяет ли Вас материально-техническая и информационная оснащенность учебного процесса (оборудование для реализации ОПОП, материальная база, программное обеспечение, доступ к базам данных)		
	вполне удовлетворен	100	94,4
	частично удовлетворен	0	5,6
	не удовлетворен	0	0
25	Насколько Вы удовлетворены сочетанием педагогической и исследовательской деятельности?		
	вполне удовлетворен	93,8	94,4
	частично удовлетворен	6,3	5,6
	не удовлетворен	0	0
26	Оцените, пожалуйста, доступность информации, касающейся учебного процесса, внеучебных мероприятий		
	1	0	0
	2	0	0
	3	6,3	0

	4	62,5	11,1
	5	31,3	88,9
27	Оцените, пожалуйста, по пятибалльной шкале:		
	качество подключения к ЭБС из любой точки, где есть сеть «Интернет» как внутри Университета, так и вне ее;		
	1	0	0
	2	0	0
	3	0	0
	4	75	5,6
	5	25	94,4
	наполненность ЭБС методическими материалами, учебниками и т.п. для достижения обучающимися предполагаемых результатов обучения по профилю реализуемой программы;		
	1	0	0
	2	0	0
	3	0	0
	4	81,3	5,6
	5	18,8	94,4
	качество функционирования ЭИОС.		
	1	0	0
	2	0	0
	3	6,3	5,6
	4	68,8	0
	5	25	94,4
28	Какова Ваша удовлетворенность условиями работы и услугами, имеющимися в Университете?		
	вполне удовлетворен	93,8	94,4
	частично удовлетворен	6,3	5,6
	не удовлетворен	0	0
29	Насколько Вы удовлетворены открытостью, полнотой и доступностью информации о деятельности организации:		
	размещенной на информационных стендах в помещениях Университета;		
	1	0	0
	2	0	0
	3	0	5,6
	4	81,3	0
	5	18,8	94,4
	размещенной на официальном сайте Университета.		
	1	0	0
	2	0	0
	3	0	0
	4	81,3	5,6
	5	18,8	94,4
30	Насколько Вы удовлетворены комфортностью условий труда:		
	наличие комфортной зоны отдыха (ожидания), оборудованной соответствующей мебелью;		
	1	0	0
	2	0	5,6
	3	0	0
	4	81,3	0
	5	18,8	94,4
	наличие и понятность навигации внутри Университета;		
	1	0	0
	2	0	0
	3	0	5,6

	4	81,3	0
	5	18,8	94,4
	наличие и доступность питьевой воды;		
	1	0	0
	2	0	5,6
	3	0	0
	4	81,3	0
	5	18,8	94,4
	наличие и доступность санитарно-гигиенических помещений;		
	1	0	0
	2	0	0
	3	0	5,6
	4	81,3	0
	5	18,8	94,4
	санитарное состояние помещений Университета;		
	1	0	0
	2	0	5,6
	3	0	0
	4	81,3	0
	5	18,8	94,4
	транспортная доступность (возможность доехать до Университета на общественном транспорте, наличие парковки).		
	1	0	0
	2	0	0
	3	0	0
	4	81,3	5,6
	5	18,8	94,4
31	Насколько Вы удовлетворены качеством оборудования помещений Университета и прилегающей к нему территории с учетом доступности для инвалидов:		
	оборудование входных групп пандусами (подъемными платформами);		
	1	0	0
	2	0	0
	3	0	5,6
	4	81,3	0
	5	18,8	94,4
	наличие выделенных стоянок для автотранспортных средств инвалидов;		
	1	0	0
	2	0	5,6
	3	0	0
	4	81,3	0
	5	18,8	94,4
	наличие адаптированных лифтов, поручней, расширенных дверных проемов;		
	1	0	0
	2	0	5,6
	3	0	0
	4	81,3	0
	5	18,8	94,4
	наличие сменных кресел-колясок;		
	1	0	5,6
	2	0	0
	3	0	0
	4	87,5	0
	5	12,5	94,4

наличие специально оборудованных санитарно-гигиенических помещений в Университете.		
1	0	5,6
2	0	5,6
3	0	0
4	87,5	0
5	12,5	88,9
32	Оцените, пожалуйста, условия организации образовательного процесса по программе в целом	
Удовлетворяют	75	94,4
Частично удовлетворяют	25	5,6
Не удовлетворяют	0	0

Результаты отдельных опросов педагогических и научных работников об удовлетворенности условиями и организацией образовательной деятельности в рамках реализации образовательной программы высшего образования представлены в виде диаграмм:

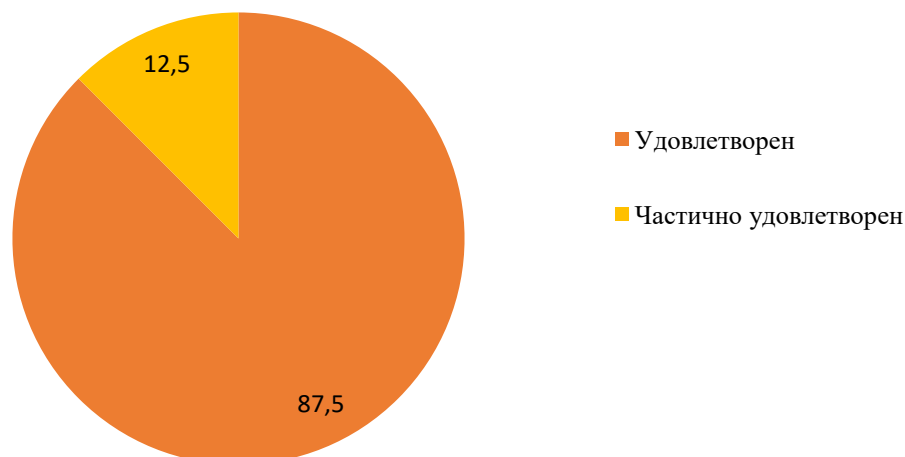


Как показывают результаты анкетирования, педагогические и научные работники удовлетворены условиями и организацией образовательной деятельности, так как большая часть соответствия объема затраченных сил и ресурсов заработной плате составляет 94,4% в 2025 учебном году, что значительно больше в сравнении с 2024 годом.

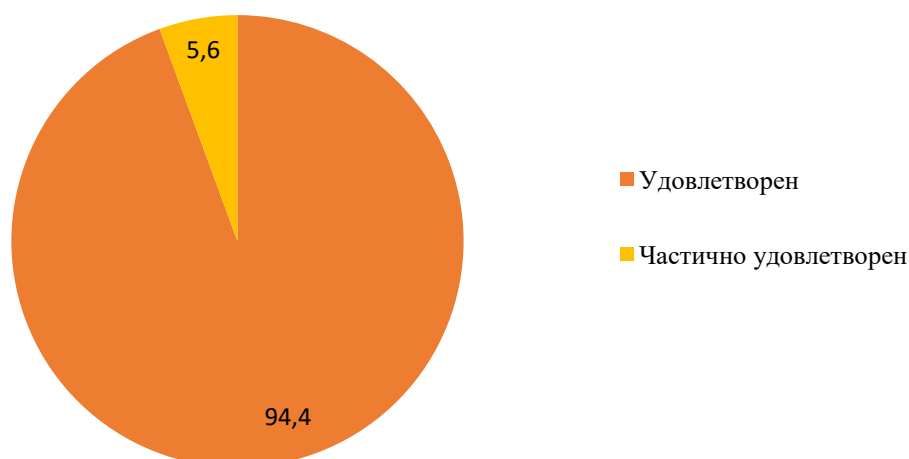


Научная деятельность не является абстрактной ценностью для преподавателя и должна находить своё выражение в педагогической, которая побуждает преподавателя к повышению уровня своего научного потенциала. В связи с этим максимально высокие показатели результатов анкетирования (94,4%) профессорско-преподавательского состава кафедры доказывают удовлетворённость сочетанием педагогической и исследовательской деятельности.

Насколько Вы удовлетворены условиями организации труда на кафедре и оснащённостью своего рабочего места? (2024г.)



Насколько Вы удовлетворены условиями организации труда на кафедре и оснащённостью своего рабочего места? (2025г.)



Результаты анкетирования (94,4%) показывают удовлетворённость профессорско-преподавательского состава условиями организации труда на кафедре и оснащённостью своего рабочего места.

Таким образом, мы видим – максимально высокий процент составил уровень удовлетворенности педагогических работников условиями и организацией образовательной деятельности. Подводя итоги ответов по всем вопросам, можно с определенностью сказать, что с точки зрения профессорско-преподавательского состава на высоком уровне созданы условия и организация образовательной деятельности в рамках реализации образовательных программ высшего образования. Наряду с позитивными отзывами об условиях и организации образовательной деятельности, мы видим такие ответы педагогических работников, как отчасти удовлетворен, это говорит о том, что следует пристальнее подойти к созданию условий для реализации образовательной деятельности.

3. Информация о результатах опросов обучающихся об удовлетворенности условиями, содержанием, организацией и качеством образовательного процесса в целом и отдельных дисциплин (модулей) и практик

С ноября 2025 года было организовано проведение анкетирования обучающихся на предмет выявления мнения обучающихся о качестве организации учебного процесса, преподавания дисциплин, условий обучения и т. д.

Анкета обучающегося состоит из 3-х разделов:

раздел 1 «Общие вопросы», включающий 30 вопросов (содержит вопросы про надпрофессиональные навыки, уровень теоретической подготовки, научно-исследовательской деятельности, содержание, организацию и качество образовательного процесса в целом и отдельных дисциплин, а также практик);

раздел 2 «Оценка деятельности преподавателей», состоящий из 11 вопросов (содержит вопросы, позволяющие оценить качество преподавания отдельных дисциплин, практик);

раздел 3 и «Обеспеченность и условия реализации образовательной программы», состоящий из 13 вопросов (содержит вопросы, позволяющие оценить условия реализации образовательного процесса в целом и отдельных дисциплин, практик).

Таким образом, в опросе было сформулировано 54 вопроса касательно качества образовательного процесса, в том числе:

- удовлетворенность структурой образовательной программы;
- удовлетворенность учебно-методическим обеспечением образовательной программы;
- удовлетворенность условиями реализации образовательной программы;
- удовлетворенность материально-техническим обеспечением программы;
- общая удовлетворенность качеством предоставления образовательных услуг по образовательной программе;
- общая удовлетворенность качеством преподавания по образовательной программе;
- общая удовлетворенность качеством условий осуществления образовательной деятельностью в университете.

В целях определения качества педагогической деятельности НПП, действующих процессов и получения наиболее эффективных и беспристрастных результатов анкетирование студентов проводилось анонимно через официальный сайт Университета.

Целевой выборкой для данного анализа являлись обучающиеся КИПУ имени Февзи Якубова, по реализуемым образовательным программам.

Результаты анкетирования позволили выявить процентные соотношения ответов по ключевым вопросам сотрудничества Университета и работодателей и (или) их объединений, иных юридических и (или) физических лиц.

Таблица 3.
Раздел 1. Общие вопросы

№	Содержание вопросов и варианты ответов	Доля показателя в % (2024)	Доля показателя в % (2025)
1	Укажите Вашу форму обучения		
	Очная	100	100
	Очно-заочная	0	0
	Заочная	0	0
2	На каком курсе Вы учитесь?		
	1	17,6	0
	2	29,4	0
	3	0	0
	4	11,8	0
	5	29,4	50
	6	11,8	50

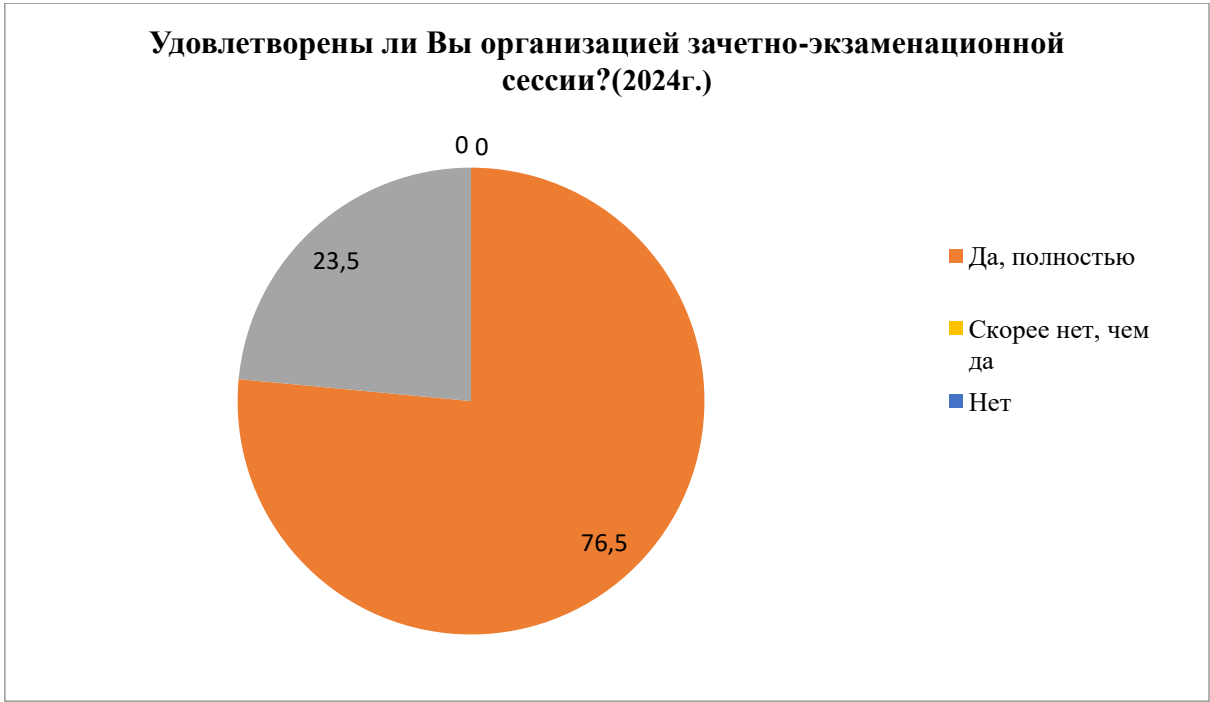
3	Соответствует ли содержание учебного материала Вашим ожиданиям		
	полностью соответствует	94,1	85
	частично соответствует	5,9	15
	не соответствует	0	0
4	Считаете ли Вы, что за время обучения по образовательной программе Вам удалось развить надпрофессиональные навыки, такие как: коммуникативные навыки, навыки системного и критического мышления, лидерские качества		
	Нет, данные навыки я не развил	11,8	0
	Да, я существенно развил данные навыки	88,2	100
5	Насколько Вы оцениваете уровень Вашей теоретической подготовки по направлению подготовки/ специальности, на котором/ой учитесь?		
	Высокий уровень	52,9	40
	Хороший уровень	41,2	55
	Удовлетворительный уровень	5,9	5
	Низкий уровень	0	0
	Очень низкий уровень	0	0
6	Считаете ли Вы, что за время обучения Вам удалось получить базовые знания по фундаментальным дисциплинам (например, философия, основы экономики, история России, БЖД)?		
	Нет, не считаю	11,8	0
	Да, считаю	88,2	100
7	Считаете ли Вы, что за время обучения Вам удалось получить базовые знания по профессиональным дисциплинам?		
	Нет, не считаю	5,9	0
	Да, считаю	94,1	100
8	Удовлетворены ли вы качеством составления расписания учебных занятий?		
	Удовлетворен	58,8	55
	Частично удовлетворен	35,3	45
	Не удовлетворен	5,9	0
9	Удовлетворены ли вы качеством составления расписания промежуточной аттестации (сессии)?		
	Удовлетворен	88,2	75
	Частично удовлетворен	11,8	25
	Не удовлетворен	0	0
10	Оцените своевременность размещения расписания в Вашем личном кабинете?		
	Расписание публикуется своевременно	94,1	100
	Расписание публикуется не своевременно	5,9	0
11	Как Вы оцениваете уровень организации и качества преподавания в Университете по Вашему направлению подготовки/специальности?		
	Высокий уровень	58,8	45
	Хороший уровень	35,3	50
	Удовлетворительный уровень	5,9	5
	Низкий уровень	0	0
	Очень низкий уровень	0	0
12	При выполнении курсовой работы/выпускной квалификационной работы кто оказывал Вам помощь?		
	Большую помощь оказывает научный руководитель	88,2	45
	Получаю достаточную помощь на консультациях от руководителя	5,9	55
	Мне никто не оказывает помощь, я пишу самостоятельно	5,9	0
13	При прохождении практики кто оказывал Вам помощь в подготовке отчетной документации?		
	Помощь оказывает руководитель практики от Университета	76,5	25
	Помощь оказывает руководитель практики от Профильной организации	0	20
	Помощь оказывает руководитель практики от Университета и руководитель практики от Профильной организации	11,8	55
	Мне никто не оказывает помощь, я пишу самостоятельно	11,8	0
14	Насколько важна практика (учебная, производственная) при подготовке по Вашему направлению подготовки/специальности?		
	Практика дает мне практические навыки для будущей профессии	100	55

	Практика, на мой взгляд, не требуется, достаточно теоретического обучения	0	45
	Затрудняюсь ответить	0	0
15	В какой степени Вы удовлетворены качеством организации и условиями практик?		
	Не удовлетворен	0	0
	Частично удовлетворен	29,4	85
	Удовлетворен полностью	70,6	15
16	Соответствуют ли результаты обучения в Университете Вашим ожиданиям?		
	Полностью соответствует	76,5	50
	Частично соответствует	23,5	50
	Не соответствует	0	0
17	Как Вы относитесь к требованию посещаемости занятий?		
	Без посещаемости невозможно подготовиться к сдаче сессии	35,3	40
	Без посещаемости уровень знаний ниже	52,9	60
	Считаю, что не обязательно посещать занятия	11,8	0
18	Пропускаете ли Вы занятия?		
	Нет, не пропускаю	17,6	25
	Да, пропускаю по болезни	29,4	75
	Пропускаю пары, на которых неинтересно	0	0
	Пропускаю в связи с занятостью на работе	52,9	0
19	Дайте оценку соотношения контактной и самостоятельной работы по дисциплинам, которые Вы изучили (самостоятельная работа как часть образовательной программы, которая выносится на самостоятельное изучение)		
	Контактная работа с преподавателями в Университете организована хорошо	100	75
	Объем контактной работы слишком большой	0	25
	Объем самостоятельной работы недостаточный	0	0
	Я все равно не выполняю самостоятельную работу	0	0
	Я не знаю в чем заключается различие между контактной и самостоятельной работой по дисциплине	0	0
20	Какие методы обучения Вам нравятся больше?		
	Опрос	11,6	14
	Индивидуальная работа	25,6	6
	Обсуждение, дискуссии	16,3	12
	Тесты	18,6	14
	Деловые игры	7	36
	Тренинги	11,6	16
	Презентации	9,3	2
21	Есть ли у Вас портфолио студента?		
	У меня есть портфолио	64,7	100
	Я не знаю, что это такое	11,8	0
	В нем нет необходимости	23,5	0
22	Как Вы относитесь к дистанционной форме обучения?		
	Считаю, что более продуктивна смешанная форма обучения	52,9	80
	Считаю, что дистанционная форма удобна	35,3	20
	Считаю, что дистанционная форма неприемлема	11,8	0
23	Уровень доступности учебной и методической литературы		
	Высокий уровень	52,9	35
	Хороший уровень	29,4	65
	Удовлетворительный уровень	11,8	0
	Низкий уровень	0	0
	Очень низкий уровень	5,9	0
24	Удовлетворены ли Вы организацией зачетно-экзаменационной сессии?		
	Да, полностью	76,5	90
	Скорее да, чем нет	23,5	10
	Скорее нет, чем да	0	0
	Нет	0	0
25	Как Вы получаете информацию по вопросам деятельности Университета?		
	Сайт вуза	25	7,3
	Локальный диск Университета	2,8	7,3

	Личный кабинет обучающегося	11,1	4,9
	Староста, одногруппники	30,6	46,3
	Социальные сети Университета	13,9	7,3
	Устная неофициальная информация	13,9	19,5
	Информацией о жизни Университета не владею	0	7,3
	Корпоративная почта Университета	2,8	0
26	Оцените по пятибалльной шкале (где 1– наименьшая оценка, 5– наивысшая) предоставляемые возможности для развития Вашей научно-исследовательской деятельности в рамках образовательной программы:		
	Участие в научно-исследовательских работах (НИР), реализуемых по заказу сторонних организаций		
	1	0	0
	2	0	0
	3	17,6	0
	4	29,4	0
	5	52,9	100
	Написание научных статей для публикации в журналах, индексируемых РИНЦ/ВАК		
	1	0	0
	2	0	0
	3	17,6	0
	4	17,6	0
	5	64,7	100
	Участие в научно-практических конференциях в формате участника		
	1	0	0
	2	0	0
	3	29,4	0
	4	11,8	5
	5	58,8	95
	Работа над собственным научным проектом		
	1	0	0
	2	5,9	0
	3	11,8	0
	4	23,5	5
	5	58,8	95
	Не принимал участия		
	1	5,9	0
	2	0	0
	3	29,4	0
	4	17,6	0
	5	47,1	100
27	Отметьте в каких из нижеперечисленных мероприятий Вы принимали участие прошедшем		
	Участие в научно-исследовательских работах (НИР), реализуемых по заказу сторонних организаций	33,3	29,6
	Написание научных статей для публикации в журналах, индексируемых РИНЦ/ВАК	37	70
	Работа над собственным научным проектом	14,8	0
	Не принимал участия	14,8	0
28	Как часто Вы посещаете сайт Университета?		
	Раз в месяц	29,4	80
	Раз в неделю	23,5	0
	Каждый день	11,8	0
	Не посещаю	17,6	0
	В период сессии	17,6	20
29	Принимаете ли Вы участие в научно-исследовательских мероприятиях (конференциях, круглых столах), организуемых Университетом?		
	Участвую регулярно	41,2	100

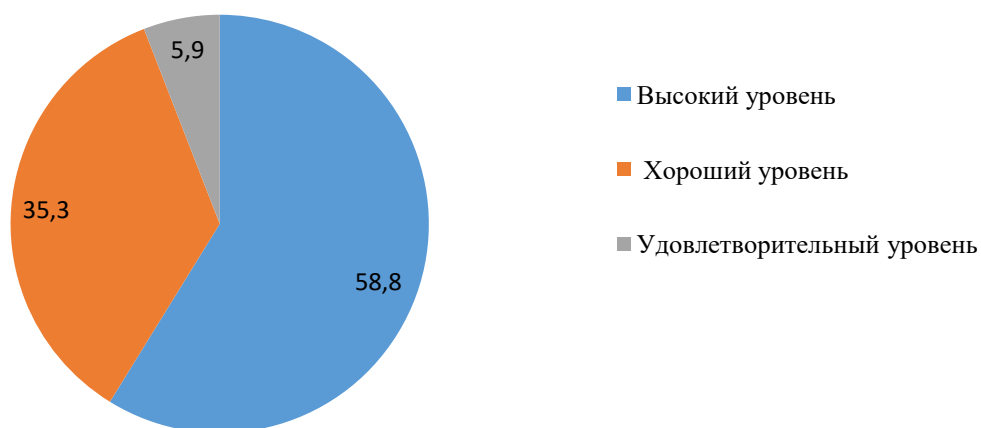
	Иногда участвую	29,4	0
	Пока не принимал участие	29,4	0
30	Насколько Вы удовлетворены работой сотрудников учебного управления Университета?		
	Удовлетворен	70,6	95
	Частично удовлетворен	29,4	5
	Не удовлетворен	0	0
31	Ваше отношение к организации учебного процесса?		
	Претензий нет	100	100
	Несоответствие изучаемых дисциплин получаемому направлению подготовки/специальности	0	0
	Несоответствие количества выделяемых часов значимости дисциплины	0	0
	Неудовлетворенность организацией зачетов и экзаменов	0	0
32	Удовлетворенность структурой образовательной программы, по которой Вы обучаетесь:		
	Соответствует ли структура программы Вашим ожиданиям? (присутствуют все дисциплины; нет дублирования дисциплин; нет нарушения логики преподавания дисциплин и т.п.)?		
	1	0	0
	2	0	0
	3	17,6	0
	4	23,5	0
	5	58,8	100
	Удовлетворяет ли Вашим потребностям выделяемый объем времени, отведенный на лекционные занятия?		
	1	0	0
	2	0	0
	3	11,8	0
	4	23,5	10
	5	64,7	90
	Насколько полно Вам предоставляется возможность выбора дисциплин?		
	1	0	0
	2	11,8	0
	3	11,8	0
	4	23,5	15
	5	52,9	85
	Удовлетворяет ли Вашим потребностям выделяемый объем времени, отведенный на практические занятия?		
	1	0	0
	2	0	0
	3	17,6	0
	4	23,5	15
	5	58,8	85

Результаты отдельных опросов анкетирования обучающихся на предмет выявления мнения обучающихся о качестве организации учебного процесса, преподавания дисциплин, условий обучения и т. д. представлены в виде диаграмм:



Уровень удовлетворенности организацией зачетно-экзаменационной сессии: существенно повысился в 2025 году по сравнению с 2024 годом. В 2025 году доля полностью удовлетворённых выросла до 90%, а неудовлетворённых сократилась до 10%. Это указывает на значительные улучшения в процессе организации и проведения сессии.

Как Вы оцениваете уровень организации и качества преподавания в Университете по Вашему направлению подготовки/специальности? (2024г.)

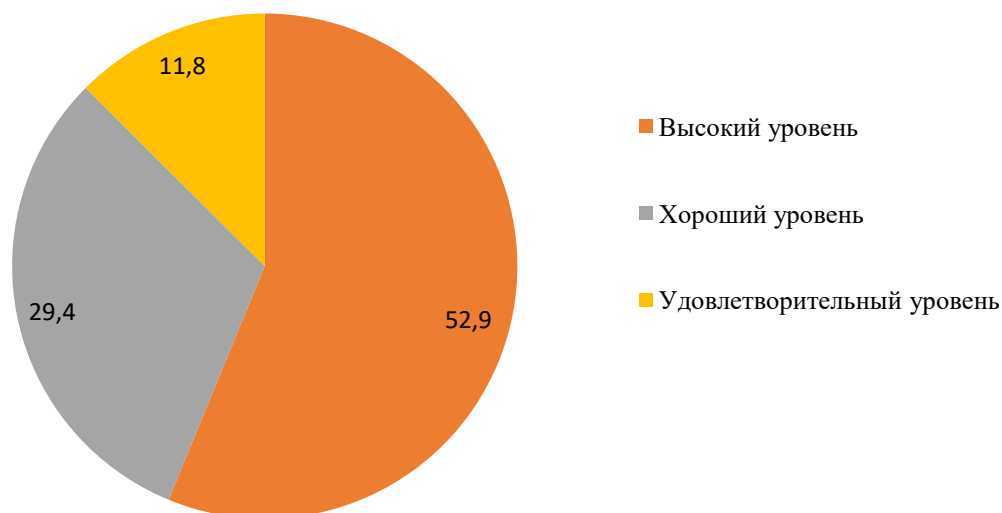


Как Вы оцениваете уровень организации и качества преподавания в Университете по Вашему направлению подготовки/специальности? (2025г.)

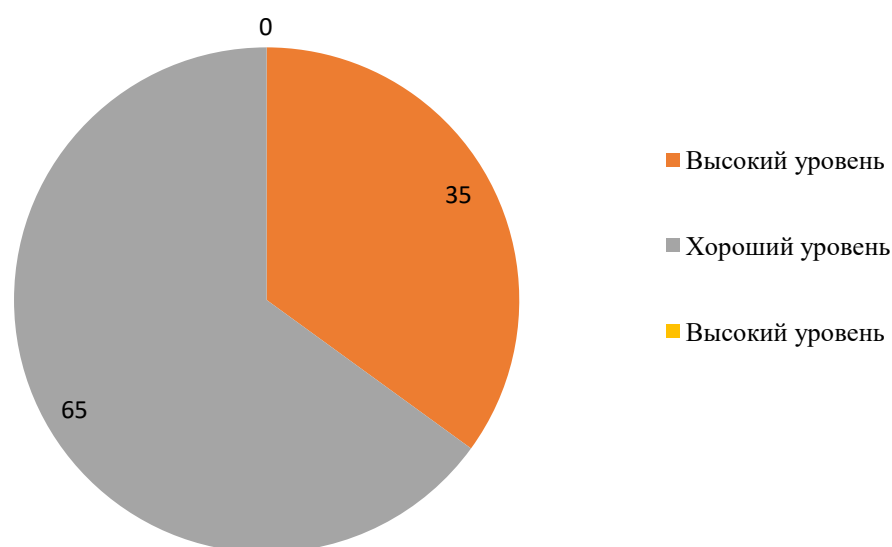


По результатам диаграммы обучающиеся высоко оценивают уровень организации и качества преподавания в университете как в 2024, так и в 2025 году, что способствует эффективному усвоению учебного материала

Уровень доступности учебной и методической литературы (2024г.)



Уровень доступности учебной и методической литературы (2025г.)



Доступность учебной и методической литературы: студенты отметили высокий и хороший уровень доступности необходимой учебной и методической литературы как в 2024, так и в 2025 году.

На основе результатов анкетирования обучающихся по оценке удовлетворенности условиями, содержанием, организацией и качеством образовательного процесса в целом и отдельных дисциплин (модулей) и практик можно сделать следующие общие выводы:

- содержание учебных материалов полностью соответствует их ожиданиям, обеспечивая глубокое понимание предметов и способствуя комплексному развитию;
- отмечается значительный прогресс в развитии коммуникативных навыков, системного и критического мышления, а также лидерских качеств, что является важным аспектом профессионального роста;
- отмечается высокий уровень теоретической подготовки по выбранному направлению обучения, что подтверждает эффективность учебных программ;
- получают необходимые базовые знания по ключевым профессиональным дисциплинам;
- высоко оценивается уровень организации и качества преподавания в университете, что

- способствует эффективному усвоению учебного материала;
- высоко оценивается степень удовлетворенности качеством организации и условиями проведения практик, подчеркивая их значимость для практического применения знаний;
 - результаты обучения в университете полностью соответствуют ожиданиям;
 - отмечается удовлетворительный уровень доступности необходимой учебной и методической литературы;
 - положительно оценивается организация зачетно-экзаменационной сессии, отмечается ее эффективность и справедливость.

Далее представлены результаты по Разделу 2 «Оценка деятельности преподавателей», состоящий из 11 вопросов (содержит вопросы, позволяющие оценить качество преподавания отдельных дисциплин, практик), в рамках которого студентами были выбраны 3 преподавателя.

Вопросы, представленные в анкете:

- преподаватель глубоко знает предмет и является профессионалом в своей области;
- занятия и самостоятельная работа студентов хорошо и четко организованы;
- у преподавателя хороший контакт с аудиторией;
- преподаватель внимательно и уважительно относится к студентам;
- преподаватель с готовностью отвечает на вопросы;
- преподаватель умеет организовать дискуссию, интересное обсуждение;
- преподаватель соблюдает время начала и окончания занятий;
- занятия проводятся в соответствии с расписанием;
- содержание занятий соответствует рабочей программе учебной дисциплины;
- преподаватель объективно оценивает знания студентов;
- преподаватель творчески относится к своей работе.

Все преподаватели были оценены на отлично.

На основе результатов анкетирования было выявлено, что обучающиеся высоко оценивают не только выбранных преподавателей, но и качество образовательного процесса в университете.

Таблица 4. Позволяет рассмотреть данные, полученные по Разделу 3 анкеты для обучающихся.

Таблица 4.

Раздел 3. Обеспеченность и условия реализации образовательной программы

№	Содержание вопросов и варианты ответов	Доля показателя в % (2024)	Доля показателя в % (2025)
1	Удовлетворенность условиями реализации программы:		
	Насколько удовлетворяет Вашим потребностям вся информация, касающаяся учебного процесса, внеучебных мероприятий?		
	1	0	0
	2	0	0
	3	5,9	0
	4	23,5	30
	5	70,6	70
	Оцените, пожалуйста, качество подключения к ЭБС из любой точки, где есть сеть Интернет как внутри Университета, так и вне его		
	1	0	0
	2	0	0
	3	11,8	0
	4	17,6	55
	5	70,6	45
	Насколько Вы удовлетворены организацией проведения преподавателями индивидуальных консультаций в ходе семестра?		
	1	0	0
	2	0	0

	3	0	0
	4	11,8	50
	5	88,2	50
	Насколько полно размещены учебно-методические материалы по образовательной программе в электронной информационной образовательной среде (ЭИОС) (наличие учебных планов, рабочих программ дисциплин, программ практик и пр.)?		
	1	0	0
	2	0	0
	3	0	0
	4	17,6	45
	5	82,4	55
2	Удовлетворенность материально-техническим обеспечением программы:		
	Удовлетворяет ли Вас качество аудиторий, помещений кафедр, фондов читального зала и библиотеки, учебных лаборатории и оборудования?		
	1	0	0
	2	0	0
	3	0	0
	4	35,3	40
	5	64,7	60
	Насколько удовлетворяют Вашим потребностям помещения для самостоятельной работы (Вы имеете свободный доступ в эти помещения, они оснащены компьютерной техникой с выходом в сеть «Интернет», подключены к ЭБС, имеется доступ к профессиональным базам и пр.)?		
	1	5,9	0
	2	0	0
	3	0	0
	4	17,6	30
	5	76,5	70
	Удовлетворяет ли Вашим потребностям лабораторное оборудование, необходимое для реализации программы?		
	1	0	0
2	0	0	
3	5,9	0	
4	29,4	25	
5	64,7	75	
3	Общая удовлетворенность качеством предоставления образовательных услуг по программе:		
	Предоставляется ли Вам возможность участвовать в формировании своей индивидуальной образовательной программы?		
	1	0	0
	2	0	0
	3	5,9	0
	4	17,6	30
	5	76,5	70
	Предоставляется ли Вам возможность оценивания содержания, организации и качества учебного процесса в целом, а также работы отдельных преподавателей?		
	1	0	0
	2	0	0
	3	0	0
	4	17,6	25
	5	82,4	75
	Оцените возможность творческого самовыражения/развития (в спортивных, культурных и др. секций)		
	1	0	0
2	0	0	
3	0	0	
4	23,5	30	
5	76,5	70	
Оцените оперативность и результативность реагирования на Ваши запросы (на			

	кафедру, в деканат, к руководству вуза)		
	1	0	0
	2	0	0
	3	5,9	0
	4	11,8	30
	5	82,4	70
	Насколько Вы удовлетворены тем, что обучаетесь в нашем Университете и на данном направлении подготовки (специальности)?		
	1	0	0
	2	0	0
	3	0	0
	4	17,6	25
	5	82,4	75
4	Насколько Вы удовлетворены открытостью, полнотой и доступностью информации о деятельности Университета:		
	размещенной на информационных стендах в помещении Университета;		
	1	0	0
	2	0	0
	3	0	0
	4	17,6	25
	5	82,4	75
	размещенной на официальном сайте Университета.		
	1	0	0
	2	0	0
	3	0	0
	4	17,6	30
	5	82,4	70
5	Насколько Вы удовлетворены комфортностью предоставления услуг Университетом:		
	наличие комфортной зоны отдыха (ожидания), оборудованной соответствующей мебелью;		
	1	0	0
	2	5,9	0
	3	17,6	0
	4	5,9	45
	5	70,6	55
	наличие и понятность навигации внутри Университета;		
	1	0	0
	2	5,9	0
	3	0	0
	4	23,5	40
	5	70,6	60
	наличие и доступность питьевой воды;		
	1	5,9	0
	2	0	0
	3	17,6	0
	4	17,6	35
	5	58,8	65
	наличие и доступность санитарно-гигиенических помещений;		
	1	0	0
	2	5,9	0
	3	5,9	0
	4	29,4	35
	5	58,8	65
	санитарное состояние помещений Университета;		
	1	0	0
	2	0	0
	3	0	0

	4	41,2	30
	5	58,8	70
	транспортная доступность (возможность доехать до Университета на общественном транспорте)		
	1	0	0
	2	0	0
	3	5,9	0
	4	29,4	25
	5	64,7	75
6	Насколько Вы удовлетворены качеством оборудования помещений Университета и прилегающей к ней территории с учетом доступности для инвалидов:		
	оборудование входных групп пандусами (подъемными платформами);		
	1	0	0
	2	0	0
	3	17,6	0
	4	23,5	30
	5	58,8	70
	наличие выделенных стоянок для автотранспортных средств инвалидов;		
	1	11,8	0
	2	0	0
	3	5,9	0
	4	23,5	25
	5	58,8	75
	наличие адаптированных лифтов, поручней, расширенных дверных проемов;		
	1	0	0
	2	0	0
	3	5,9	0
	4	35,3	25
	5	58,8	75
	наличие сменных кресел-колясок;		
	1	5,9	0
	2	5,9	0
	3	23,5	0
	4	58,8	30
	5	0	70
	наличие специально оборудованных санитарно-гигиенических помещений в Университете		
	1	5,9	0
	2	5,9	0
	3	5,9	0
	4	29,4	30
	5	52,9	70
7	Насколько Вы удовлетворены качеством обеспечения в Университете условий доступности, позволяющих инвалидам получать образовательные услуги наравне с другими, включая:		
	дублирование для инвалидов по слуху и зрению звуковой и зрительной информации;		
	1	0	0
	2	0	0
	3	0	0
	4	11,8	0
	5	41,2	25
	Затрудняюсь оценить		
		47,1	75
	дублирование надписей, знаков и иной текстовой и графической информации знаками, выполненными рельефно-точечным шрифтом Брайля;		
	1	0	0

	2	0	0
	3	0	0
	4	5,9	25
	5	47,1	75
	Затрудняюсь оценить	47,1	0
	возможность предоставления инвалидам по слуху (слуху и зрению) услуг сурдопереводчика (тифлосурдопереводчика);		
	1	0	0
	2	0	0
	3	0	0
	4	11,8	0
	5	35,3	15
	Затрудняюсь ответить	52,9	85
	помощь, оказываемая работниками Университета, прошедшими необходимое обучение (инструктирование) по сопровождению инвалидов в помещениях Университета и на прилегающей территории;		
	1	0	0
	2	0	0
	3	0	0
	4	11,8	15
	5	35,3	85
	Затрудняюсь оценить	52,9	0
	наличие возможности предоставления образовательных услуг в дистанционном режиме или на дому		
	1	0	0
	2	0	0
	3	5,9	0
	4	23,5	20
	5	35,3	80
	Затрудняюсь оценить	35,3	0
8	Оцените удовлетворенность доброжелательностью, вежливостью работников Университета:		
	обеспечивающих первичный контакт и информирование получателя услуги при непосредственном обращении в Университет (работники приемной комиссии, секретариата, учебной части и прочие);		
	1	5,9	0
	2	0	0
	3	0	0
	4	23,5	15
	5	70,6	85
	обеспечивающих непосредственное оказание услуги в Университете при обращении;		
	1	5,9	0
	2	0	0
	3	0	0
	4	23,5	20
	5	70,6	80
	при использовании дистанционных форм взаимодействия.		
	1	0	0
	2	0	0
	3	5,9	0
	4	23,5	15
	5	70,6	85
9	Готовы Вы рекомендовать наш Университет родственникам и знакомым (могли бы рекомендовать, если бы была возможность выбора организации)?		
	Да	88,2	100
	Нет	11,8	0
10	Удовлетворяет ли Вас материально-техническую оснащенность учебных аудиторий в Университете?		

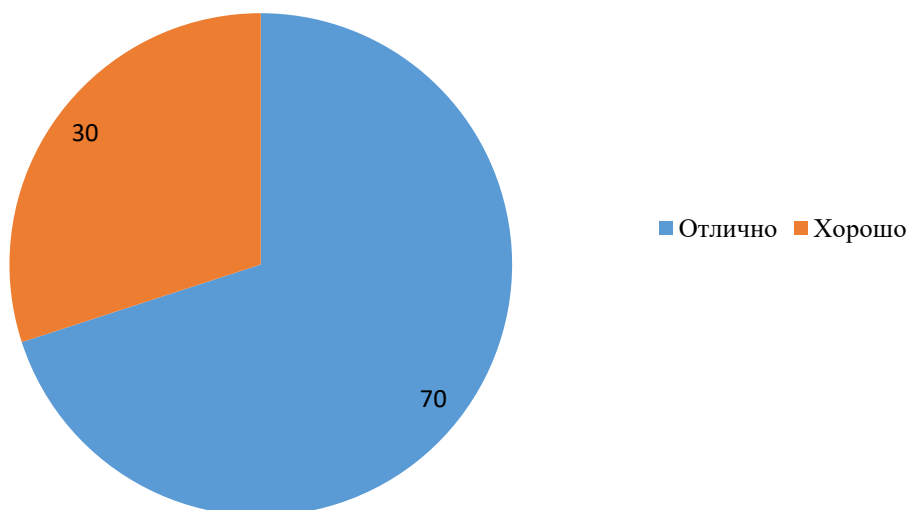
	удовлетворяет полностью	64,7	95
	частично удовлетворяет	23,5	5
	не удовлетворяет	11,8	0
11	Удовлетворены ли Вы санитарно-гигиеническим состоянием учебных аудиторий?		
	удовлетворен	70,6	100
	частично удовлетворен	29,4	0
	не удовлетворен	0	0
12	Удовлетворенность материальной базой		
	наличие необходимой учебной и научной литературы в библиотеке		
	1	0	0
	2	0	0
	3	5,9	0
	4	17,6	5
	5	76,5	95
	наличие компьютеров, используемых в учебном процессе		
	1	0	0
	2	5,9	0
	3	11,8	0
	4	17,6	10
	5	64,7	90
	наличие учебного и научного оборудования		
	1	0	0
	2	0	0
	3	11,8	0
	4	17,6	10
	5	70,6	90
	наличие лабораторий и специализированных аудиторий		
	1	0	0
	2	0	0
	3	17,6	0
	4	11,8	15
	5	70,6	85
	наличие спортивного оборудования		
	1	0	0
	2	0	0
	3	17,6	0
	4	17,6	20
	5	64,7	80
	наличие электронных учебно-методических материалов		
	1	0	0
	2	5,9	0
	3	5,9	0
	4	29,4	20
	5	58,8	80
13	Удовлетворены ли качеством ресурсов, представленных в ЭИОС Университета?		
	доступ к электронной библиотечной системе		
	1	0	0
	2	0	0
	3	5,9	0
	4	35,3	15
	5	58,8	85
	доступ к образовательным ресурсам и/или профессиональным базам данных (подборкам информационных ресурсов по тематикам) в соответствии с содержанием Вашей образовательной программы		
	1	0	0
	2	0	0
	3	11,8	0
	4	35,3	20

5	52,9	80
личный кабинет обучающегося		
1	0	0
2	0	0
3	5,9	0
4	29,4	25
5	64,7	75
доступ к электронному расписанию		
1	0	0
2	0	0
3	5,9	0
4	17,6	20
5	76,5	80
формирование электронного портфолио		
1	0	0
2	0	0
3	17,6	0
4	23,5	20
5	58,8	80
доступ к учебным планам, рабочим программам дисциплин, программам практик, электронным учебным изданиям и электронным образовательным ресурсам, указанных в РПД, программах практик по образовательной программе		
1	0	0
2	0	0
3	11,8	0
4	17,6	5
5	70,6	95

Результаты отдельных вопросов представлены в виде диаграммы:

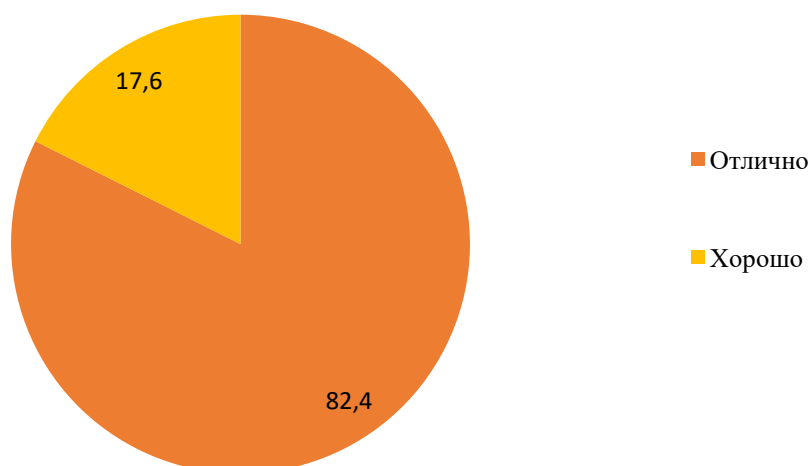


Насколько удовлетворяет Вашим потребностям вся информация, касающаяся учебного процесса, внеучебных мероприятий? (2025г.)

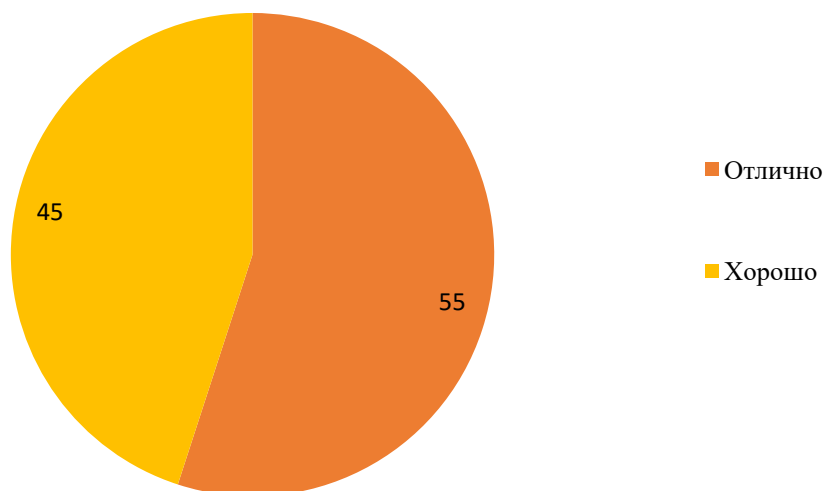


Результаты опроса отражают успешные усилия университета в области обеспечения открытости, полноты и доступности информации о его деятельности, как через традиционные информационные стенды, так и через цифровые каналы, такие как официальный сайт. Такой подход способствует созданию прозрачной и информативной образовательной среды, что важно для обеспечения уверенности и вовлеченности студентов в университетскую жизнь. Эти результаты также могут служить подтверждением того, что университет успешно справляется с задачей поддержания актуальности и доступности информации для своих студентов.

Насколько полно размещены учебно-методические материалы по образовательной программе в электронной информационной образовательной среде (ЭИОС) (наличие учебных планов, рабочих программ дисциплин, программ практик и пр.)? (2024г.)

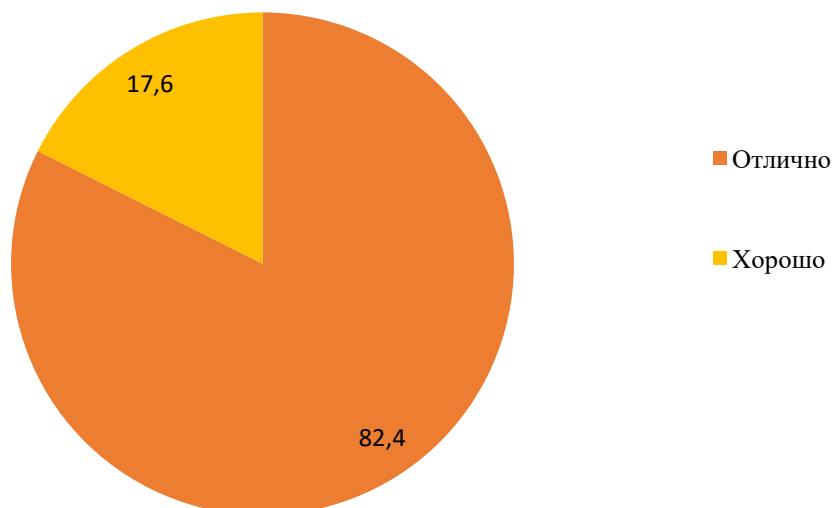


Насколько полно размещены учебно-методические материалы по образовательной программе в электронной информационной образовательной среде (ЭИОС) (наличие учебных планов, рабочих программ дисциплин, программ практик и пр.)? (2025г.)

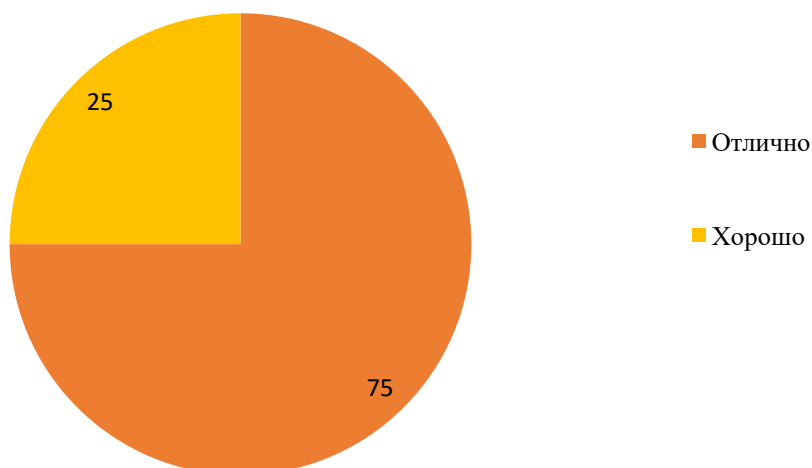


В целом, результаты опроса свидетельствуют о высокой степени удовлетворенности студентов качеством ресурсов, представленных в ЭИОС университета. Отмечается успешное предоставление необходимых образовательных ресурсов, удобство в использовании личного кабинета и других функциональных возможностей.

Насколько Вы удовлетворены тем, что обучаетесь в нашем Университете и на данном направлении подготовки (специальности)? (2024г.)



**Насколько Вы удовлетворены тем, что обучаетесь в нашем
Университете и на данном направлении подготовки (специальности)?
(2025г.)**



Подавляющее большинство студентов удовлетворены тем, что обучаются в нашем университете и на данном направлении подготовки (специальности).

Заключение

На основе результатов анкетирования групп ГБОУВО РК «КИПУ имени Февзи Якубова» по образовательной программе 53.04.01 Музыкально-инструментальное искусство. Магистерская программа «Национальные инструменты народов России», включая работодателей, научно-педагогических работников и обучающихся, можно сделать следующие общие выводы:

Работодатели о качестве образования:

Работодатели и их объединения выражают высокую степень удовлетворенности качеством образования, предоставляемого университетом. Это говорит о соответствии образовательных программ требованиям рынка труда и о том, что выпускники университета обладают необходимыми профессиональными навыками и знаниями. В целом, результаты анкетирования показывают, что университет успешно подготавливает квалифицированных специалистов, соответствующих требованиям рынка труда. Однако, для дальнейшего повышения качества образовательного процесса и улучшения трудоустройства выпускников, необходимо сфокусироваться на развитии навыков саморазвития и самообразования, а также на усилении практической ориентации обучения.

Научно-педагогические работники об условиях и организации образовательной деятельности:

Научно-педагогические работники удовлетворены условиями и организацией образовательной деятельности. Это отражает успешное управление учебным процессом, достаточное обеспечение ресурсами и поддержку со стороны университета, что способствует эффективному преподаванию и научной работе.

4.

Обучающиеся о качестве образовательного процесса:

Обучающиеся высоко оценивают условия, содержание и качество образовательного процесса в университете. Это указывает на успешное сочетание теоретического обучения с практическими занятиями, а также на эффективность организации учебного процесса, что способствует их академическому и личностному развитию. Эти результаты свидетельствуют о том, что университет успешно выполняет свою миссию в области высшего образования, удовлетворяя потребности всех заинтересованных сторон - от работодателей до студентов и

преподавательского состава. Высокая оценка со стороны работодателей подчеркивает соответствие выпускников рыночным требованиям, удовлетворенность педагогических и научных работников говорит о хорошо организованной образовательной среде, а положительные отзывы студентов отражают качество и эффективность образовательного процесса. Это создает прочную основу для дальнейшего развития и поддержания высоких стандартов образовательной деятельности университета.